

ОТЧЕТ О ФИНАНСОВЫХ РЕЗУЛЬТАТАХ ДЕЯТЕЛЬНОСТИ УЧРЕЖДЕНИЯ

на 1 января 2023 г.

Муниципальное бюджетное общеобразовательное учреждение "Красивская
Средняя общеобразовательная школа"

Форма по ОКУД

Дата

по ОКПО

ИНН

Обособленное подразделение
Учреждение

Администрация Инжавинского района Тамбовской области

по ОКТМО

по ОКПО

ИНН

Глава по БК

Наименование органа, осуществляющего полномочия учредителя
Периодичность: годовая
Единица измерения: руб.

по ОКЕИ

Утв. приказом Минфина РФ от 25 марта 2011 г. №33н
(в ред. от 16 мая 2019 г.)

КОДЫ	
0503721	
01.01.2023	
6805008370	
68608000	
6805005010	
851	
383	

Наименование показателя	Код строки	Код аналитики	Деятельность с целевыми средствами	Деятельность по государственному заданию	Приносящая доход деятельность	Итого
1	2	3	4	5	6	7
Доходы (стр. 030+стр. 040+стр. 050+стр. 060+стр. 070+стр. 090+стр. 100+стр. 110)	010	100	32 464 979,88	87 266 686,96	1 232 353,54	120 964 020,38
<i>Доходы от собственности</i>	030	120	-	-	38 152,17	38 152,17
в том числе:		121	-	-	38 152,17	38 152,17
<i>Доходы от операционной аренды</i>	040	130	-	80 434 627,81	1 192 476,37	81 627 104,18
<i>Доходы от оказания платных услуг (работ), компенсаций затрат</i>						
в том числе:		131	-	80 434 627,81	1 192 476,37	81 627 104,18
<i>Доходы от оказания платных услуг (работ)</i>						
<i>Штрафы, пени, неустойки, возмещения ущерба</i>	050	140	-	-	-	-
в том числе:						
<i>Безвозмездные поступления текущего характера</i>	060	150	32 464 979,88	-	-	32 464 979,88
в том числе:						
<i>Поступления текущего характера бюджетным и автономным учреждениям от сектора государственного управления</i>		152	32 464 979,88	-	-	32 464 979,88
<i>Безвозмездные поступления капитального характера</i>	070	160	-	-	-	-
в том числе:						
<i>Доходы от операций с активами</i>	090	170	-	4 207 303,80	-	4 207 303,80
в том числе:						
<i>Доходы от выбытия активов</i>		172	-	4 207 303,80	-	4 207 303,80

Наименование показателя	Код строки	Код аналитики	Деятельность с целевыми средствами	Деятельность по госу-дарственному заданию	Приносящая доход деятельность	Итого
1	2	3	4	5	6	7
Прочие доходы	100	180	-	-	-	-
В том числе						
Безвозмездные неденежные поступления в сектор государственного управления	110	190	-	2 624 755,35	1 725,00	2 626 480,35
В том числе						
Безвозмездные неденежные поступления текущего характера от организаций (за исключением сектора государственного управления и организаций государственного сектора)		192	-	-	1 725,00	1 725,00
Безвозмездные неденежные поступления капитального характера от сектора государственного управления и организаций государственного сектора		195	-	2 624 755,35	-	2 624 755,35
Расходы (стр. 160+стр. 170+стр. 190+стр. 210+стр. 230+стр. 240+стр. 250+стр. 260+стр. 270)	150	200	24 640 717,62	97 821 797,75	1 340 753,18	123 803 268,55
Оплата труда и начисления на выплаты по оплате труда	160	210	5 987 001,81	62 830 057,54	40 750,96	68 857 810,31
В том числе						
Заработная плата		211	3 415 404,37	48 261 917,93	30 761,03	51 708 083,33
Прочие несоциальные выплаты персоналу в денежной форме		212	1 540 215,55	20 650,00	-	1 560 865,55
Начисления на выплаты по оплате труда		213	1 031 381,89	14 547 489,61	9 989,93	15 588 861,43
Оплата работ, услуг	170	220	15 081 248,49	9 171 518,08	19 770,00	24 272 536,57
В том числе						
Услуги связи		221	-	100 474,95	-	100 474,95
Коммунальные услуги		223	-	3 415 446,48	-	3 415 446,48
Работы, услуги по содержанию имущества		225	15 047 248,49	3 797 835,54	-	18 845 084,03
Прочие работы, услуги		226	34 000,00	1 798 154,99	19 770,00	1 851 924,99
Страхование		227	-	59 606,12	-	59 606,12
Обслуживание долговых обязательств	190	230	-	-	-	-
В том числе						
Безвозмездные перечисления текущего характера организациям	210	240	-	-	-	-
В том числе						
Безвозмездные перечисления бюджетам	230	250	-	-	-	-
В том числе						
Социальное обеспечение	240	260	1 218 294,05	434 826,08	-	1 653 120,13
В том числе						
Пособия по социальной помощи населению в натуральной форме		263	-	20 546,75	-	20 546,75
Пенсии, пособия, выплачиваемые работодателями, нанимателями бывшим работникам		264	-	117 325,37	-	117 325,37



Пособия по социальной помощи, выплачиваемые работодателями, нанимателями бывшим работникам в натуральной форме		265		1 218 294,05		-		1 218 294,05
Социальные пособия и компенсации персоналу в денежной форме		266		-	296 953,96	-		296 953,96
<i>Расходы по операциям с активами</i>	250	270		2 354 173,27	21 274 880,25		1 277 330,82	24 906 384,34
в том числе								
Амортизация		271		-	13 790 534,57		16 145,00	13 806 679,57
Расходование материальных запасов		272		2 354 173,27	7 484 345,68		1 261 185,82	11 099 704,77
<i>Безвозмездные перечисления капитала организации</i>	260	280		-	3 768 844,80		-	3 768 844,80
в том числе								
Безвозмездные перечисления капитального характера государственным (муниципальным) бюджетным и автономным учреждениям		281		-	3 768 844,80		-	3 768 844,80




Наименование показателя	Код строки	Код аналитики	Деятельность с целевыми средствами	Деятельность по государственному заданию	Приносящая доход деятельность	Итого
1	2	3	4	5	6	7
Прочие расходы	270	290	-	341 671,00	2 901,40	344 572,40
в том числе:						
Налоги, пошлины и сборы		291	-	341 671,00	800,00	342 471,00
Штрафы за нарушение законодательства о налогах и сборах, законодательства о страховых взносах		292	-	-	2 101,40	2 101,40
Чистый операционный результат (стр. 301–стр. 302); (стр. 310+стр. 410)	300		7 824 262,26	-10 555 110,79	-108 399,64	-2 839 248,17
<i>Операционный результат до налогообложения (стр. 010–стр. 150)</i>	301		7 824 262,26	-10 555 110,79	-108 399,64	-2 839 248,17
<i>Налог на прибыль</i>	302		-	-	-	-
Операции с нефинансовыми активами (стр. 320+стр. 330+стр. 350+стр. 360+стр. 370+стр. 380+стр. 390+стр. 400)	310		18 415,03	-6 707 631,22	-43 181,76	-6 732 397,95
<i>Чистое поступление основных средств</i>	320		-	-2 946 651,35	-	-2 946 651,35
в том числе:						
увеличение стоимости основных средств	321	310	7 805 847,23	13 929 738,22	16 145,00	21 751 730,45
уменьшение стоимости основных средств	322	41X	7 805 847,23	16 876 389,57	16 145,00	24 698 381,80
<i>Чистое поступление нематериальных активов</i>	330		-	-	-	-
в том числе:						
увеличение стоимости нематериальных активов	331	320	-	-	-	-
уменьшение стоимости нематериальных активов	332	42X	-	-3 768 844,80	-	-3 768 844,80
<i>Чистое поступление производственных запасов</i>	350		-	-	-	-
в том числе:						
увеличение стоимости производственных запасов	351	330	-	-	-	-
уменьшение стоимости производственных запасов	352	43X	-	3 768 844,80	-	3 768 844,80
<i>Чистое поступление материальных запасов</i>	360		18 415,03	7 864,93	-43 181,76	-16 901,80
в том числе:						
увеличение стоимости материальных запасов	361	340	2 372 588,30	7 492 210,61	1 218 004,06	11 082 802,97
из них:						
увеличение стоимости материальных запасов	362	440	2 354 173,27	7 484 345,68	1 261 185,82	11 099 704,77
из них:						
<i>Чистое поступление прав пользования</i>	370		-	-	-	-
в том числе:						
увеличение стоимости прав пользования	371	35X	-	-	-	-
уменьшение стоимости прав пользования	372	45X	-	-	-	-
<i>Чистое изменение затрат на изготовление готовой продукции (работ, услуг)</i>	390		-	-	-	-

Наименование показателей	1	2	3	4	5	6	7
	Код строки	Код аналитики	Деятельность с целевыми средствами	Деятельность по государственному заданию	Приносящая доход деятельность	Итого	
В том числе:							
увеличение затрат	391	X	-	80 441 052,79	1 461 172,59	81 902 225,38	
уменьшение затрат	392	X	-	80 441 052,79	1 461 172,59	81 902 225,38	
Чистое изменение расходов будущих периодов	400	X	-	-	-	-	
Операции с финансовыми активами и обязательствами (стр. 420–стр. 510)	410		7 805 847,23	-3 847 479,57	-65 217,88	3 893 149,78	
Операции с финансовыми активами (стр. 430+стр. 440+стр. 450+стр. 460+стр. 470+стр. 480)	420		-	4 207 303,80	-133 189,28	4 074 114,52	
Чистое поступление денежных средств и их эквивалентов	430		-	-	-116 863,29	-116 863,29	
В том числе:							
поступление денежных средств и их эквивалентов	431	510	32 464 979,88	80 441 052,79	1 344 309,30	114 250 341,97	
выбытие денежных средств и их эквивалентов	432	610	32 464 979,88	80 441 052,79	1 461 172,59	114 367 205,26	
Чистое погашение ценных бумаг, кроме акций	440		-	-	-	-	
В том числе:							
увеличение стоимости ценных бумаг, кроме акций и иных финансовых инструментов	441	520	-	-	-	-	
уменьшение стоимости ценных бумаг, кроме акций и иных финансовых инструментов	442	620	-	-	-	-	
Чистое погашение акций и иных финансовых инструментов	450		-	-	-	-	
В том числе:							
увеличение стоимости акций и иных финансовых инструментов	451	530	-	-	-	-	
уменьшение стоимости акций и иных финансовых инструментов	452	630	-	-	-	-	
Чистое предоставление займов (ссуд)	460		-	-	-	-	
В том числе:							
увеличение задолженности по предоставленным займам (ссудам)	461	540	-	-	-	-	
уменьшение задолженности по предоставленным займам (ссудам)	462	640	-	-	-	-	
Чистое поступление иных финансовых активов	470		-	-	-	-	
В том числе:							
увеличение стоимости иных финансовых активов	471	550	-	-	-	-	
уменьшение стоимости иных финансовых активов	472	650	-	-	-	-	
Чистое увеличение дебиторской задолженности	480		-	4 207 303,80	-16 325,99	4 190 977,81	
В том числе:							
увеличение дебиторской задолженности	481	560	32 469 700,88	80 482 228,81	1 263 603,02	114 215 532,71	
уменьшение дебиторской задолженности	482	660	32 469 700,88	76 274 925,01	1 279 929,01	110 024 554,90	

Наименование показателя	Код строки	Код аналитики	Детальность с целевыми средствами	Детальность по госу-дарственному заданию	Принесшая доход детальность	Итого
	2	3	4	5	6	7
Операции с обязательствами						
(стр. 520+стр. 530+стр. 540+стр. 550+стр. 560)	510		-7 805 847,23	8 054 783,37	-67 971,40	180 964,74
Чистое увеличение задолженности по внутренним привлеченным займам	520		-	-	-	-
В том числе:						
увеличение задолженности по внутренним привлеченным займам	521	710	-	-	-	-
уменьшение задолженности по внутренним привлеченным займам	522	810	-	-	-	-
Чистое увеличение задолженности по внешним привлеченным займам	530		-	-	-	-
В том числе:						
увеличение задолженности по внешним привлеченным займам	531	720	-	-	-	-
уменьшение задолженности по внешним привлеченным займам	532	820	-	-	-	-
Чистое увеличение прочей кредиторской задолженности	540		-7 805 847,23	7 812 546,73	-84 322,26	-77 622,76
В том числе:						
увеличение прочей кредиторской задолженности	541	730	32 879 270,88	94 869 271,89	1 375 191,33	129 123 734,10
уменьшение прочей кредиторской задолженности	542	830	40 685 118,11	87 056 725,16	1 459 513,59	129 201 356,86
Чистое изменение доходов будущих периодов	550	x	-	-	16 350,86	16 350,86
Чистое изменение резервов предстоящих расходов	560	x	-	242 236,64	-	242 236,64



Руководитель  (подпись) О.А. Конев (расшифровка подписи) Главный бухгалтер  (подпись) Д.М. Брмолаева (расшифровка подписи)
 Централизованная бухгалтерия МУНИЦИПАЛЬНОЕ КАЗЕННОЕ УЧРЕЖДЕНИЕ "ЦЕНТРАЛИЗОВАННАЯ БУХГАЛТЕРИЯ ОБРАЗОВАТЕЛЬНЫХ УЧРЕЖДЕНИЙ ИНЖАВИНСКОГО РАЙОНА", 6805002675 (наименование, ОГРН, ИНН, КПП, местонахождение)

Руководитель (уполномоченное лицо)  (подпись) А. Сулейманов (должность)  (подпись) А. Сулейманов (расшифровка подписи)  (подпись) А. Сулейманов (расшифровка подписи) 4755324641, gbydnpisb@rambler.ru (расшифровка подписи) (телефон, e-mail)
 "01" января 2023